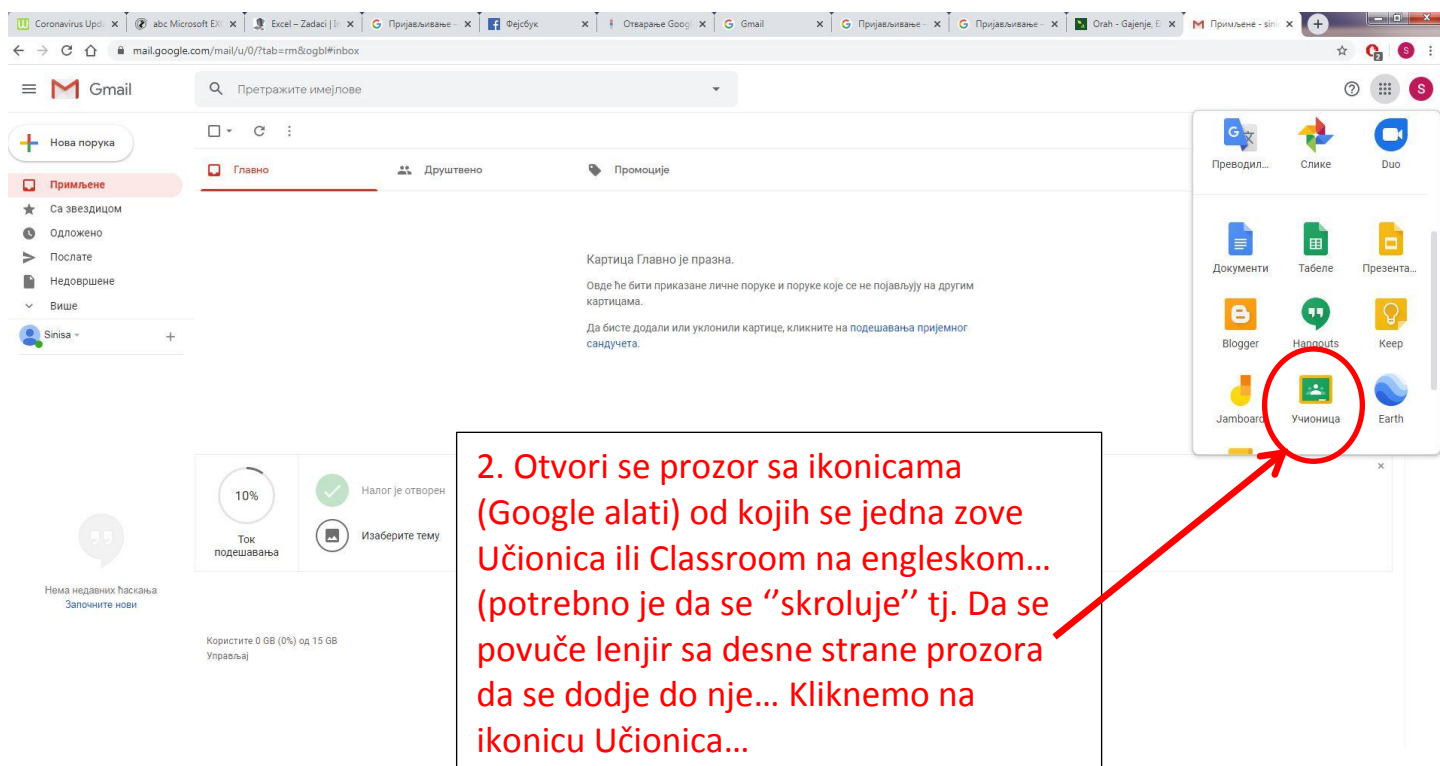
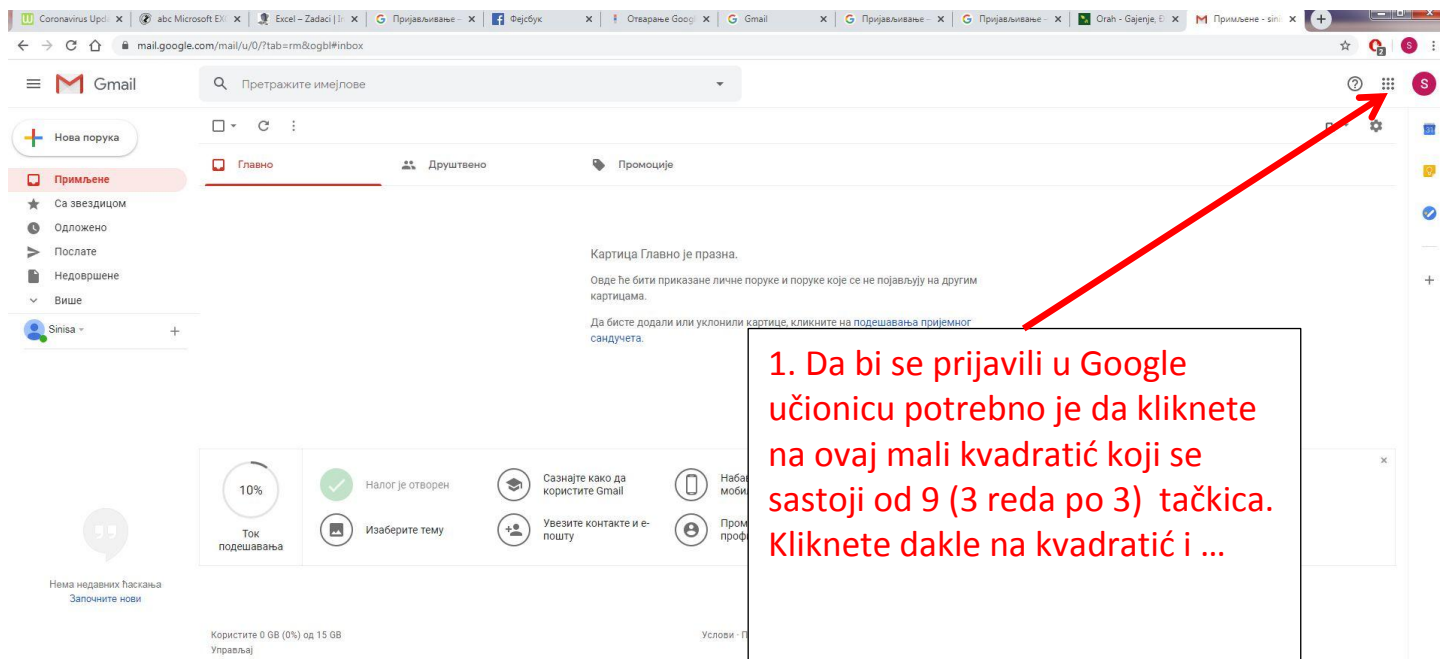


POSTUPAK PRIJAVLJIVANJA NA GOOGLE UČIONICU

Dakle, ušli ste u svoj Gmail nalog pomoću adrese i šifre...



3. Pa na CONTINUE ...



Google Classroom

Classroom helps classes communicate, save time, and stay organized.
Learn more



Sinisa Simonovic
sinisasimonovic69@gmail.com

CONTINUE

By joining, you agree to share contact information with people in your class. [Learn more](#)



Google Classroom

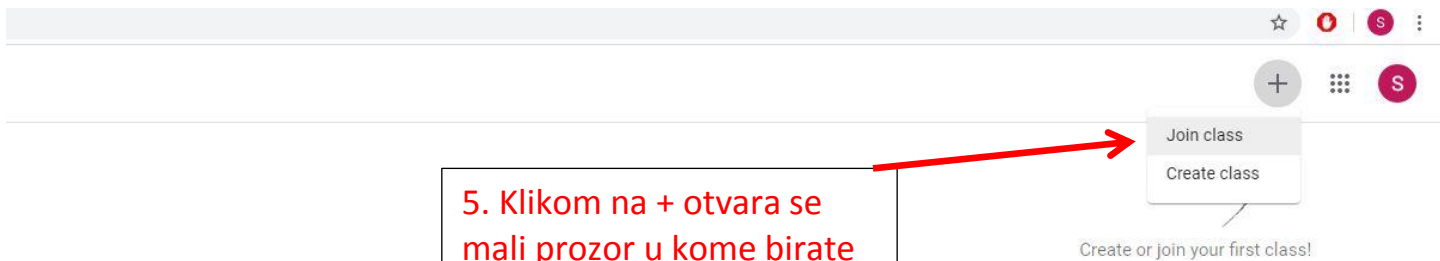
Create or join your first class!



Don't see your existing classes?
[TRY ANOTHER ACCOUNT](#)

4. Pa na "+" (plus) u gornjem desnom uglu
...

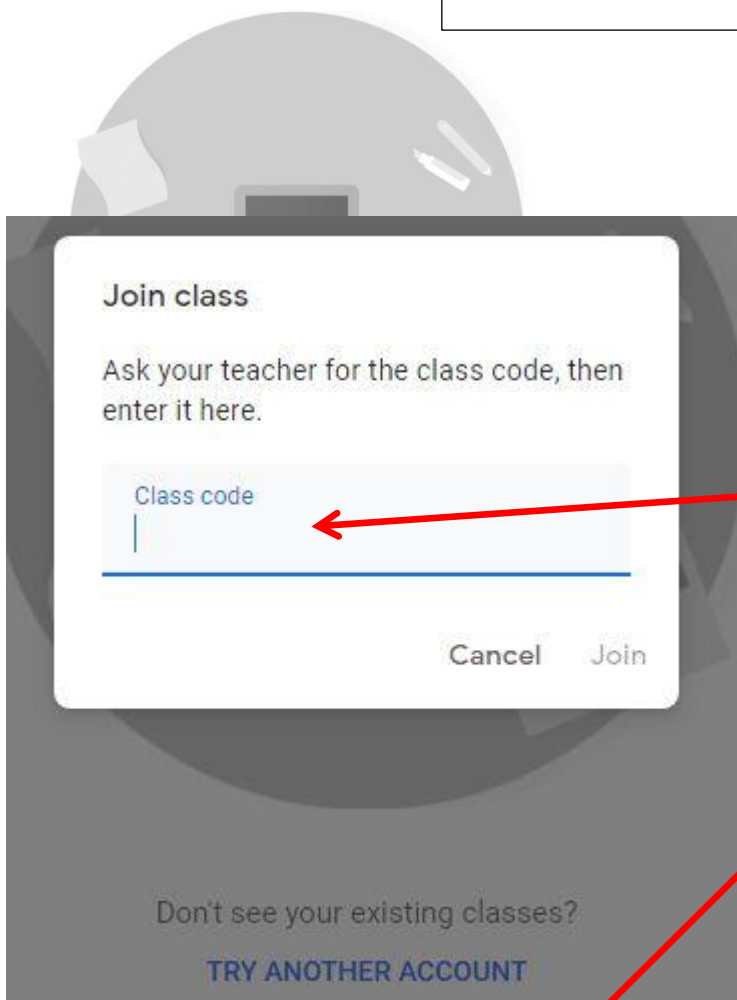




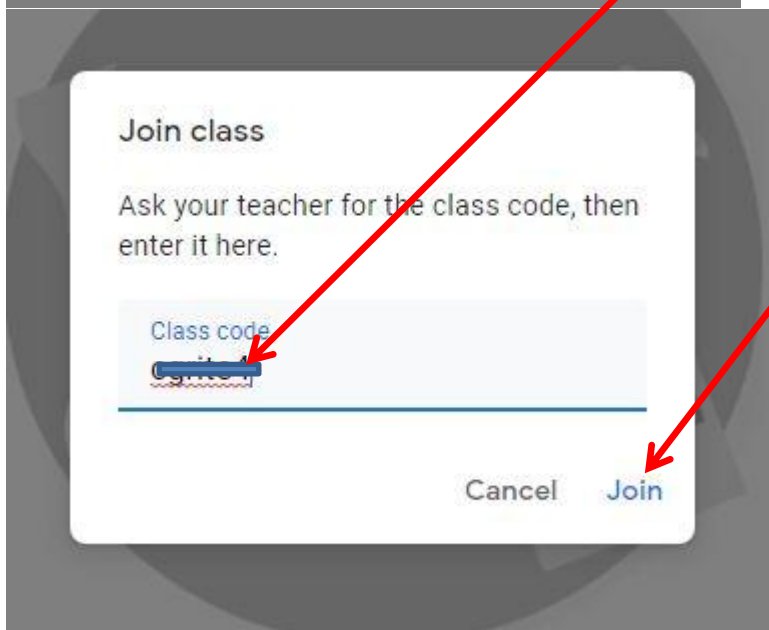
5. Klikom na + otvara se mali prozor u kome birate "Join class" ili na srpskom "Pridruži se predmetu"...

Join class
Create class

Create or join your first class!

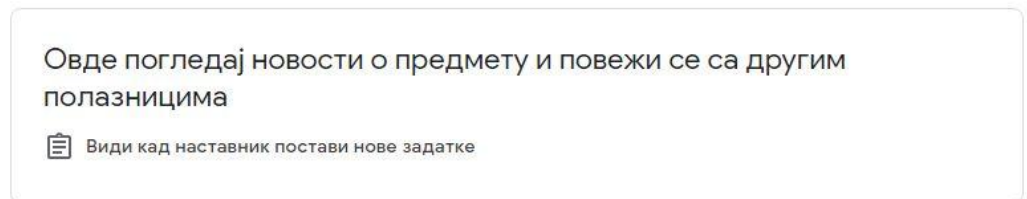
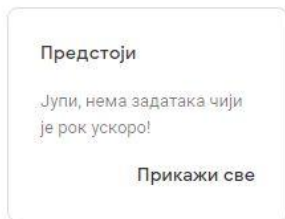
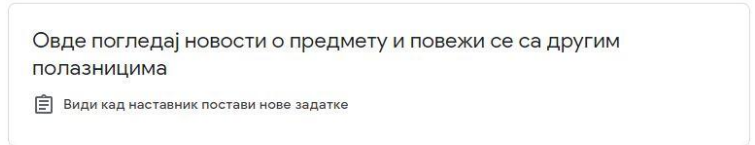

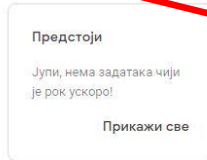


6. Ovde kucate KOD (Šifru) koju dobijate od nastavnika – VLASNIKA predmeta... kad je ukucate kliknete na "Join" ili "Pridruži me" I UŠLI STE U UČIONICU!



6. Ovde kucate KOD (Šifru) koju dobijate od nastavnika – VLASNIKA predmeta... kad je ukucate kliknete na "Join" ili "Pridruži me" I UŠLI STE U UČIONICU!

7. Kad ste na opciji "Strim" možete da kliknete OVDE i nešto da napišete ... ili dodate fajl



Све теме

литература

литература

примери за вежбу

ТЕСТ вежба

ЛИНКОВИ

- Прва недеља (17-21 март) Рад са радном с... Измeњено је 00:42
- Прва недеља 2 део Примена формула. Со... Измeњено је 00:42
- Друга недеља - Израда графикана Постаљено је 01:30

примери за вежбу

- Прва недеља Вежбање операција са ћели... Рок: 29. мар
- Прва недеља Вежбање примене зазлич... Рок: 5. апр
- Друга недеља примери за вежбу Рок: 5. апр

ТЕСТ вежба

- Друга недеља ТЕСТ вежба за оцену Рок: 6. апр

ЛИНКОВИ

- Прва недеља Додатни материјал - видео ... Нема рока
- Прва недеља - додатни материјал Нема рока
- Друга недеља - линк ка додатном матери... Нема рока

8. Kad otvórite Školски рад možete da vidite 4 celine Literaturu (word, pdf, ppt fajlove za čitanje) ... zatim Primere za vežbu (koje preuzimate, radite na vašem računaru i vraćete urađene..

Test vežbe za ocenu (prva će biti 6 aprila) i Linkove za dodatni material koji nije obavezan ali može da koristi..

9. Kliknemo na jednu stavku u delu Primeri za vežbu ...

примери за вежбу




Прва недеља Вежбање операција са ћели...


Рок: 29. мар

Постављено је 00:27 (Измењено 00:29) Додељено


Потребно је да произвољно одаберете 2 од 5 понуђена задатка и доставите их урађене у дефинисаном року




zadatak 2.xls
Excel




zadatak 3.xls
Excel



zadatak 4.xls
Excel



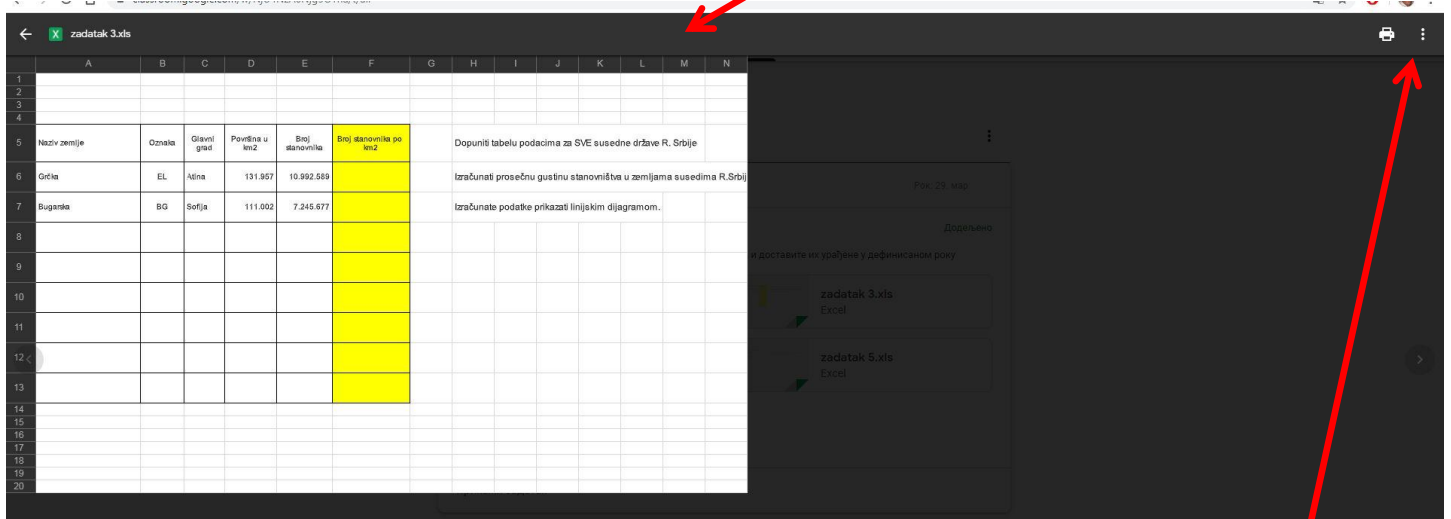
zadatak 5.xls
Excel



zadatak1.xls
Excel

Прикажи задатак

10. Kliknemo na jedan od ponudjenih zadataka I dobijemo OVO

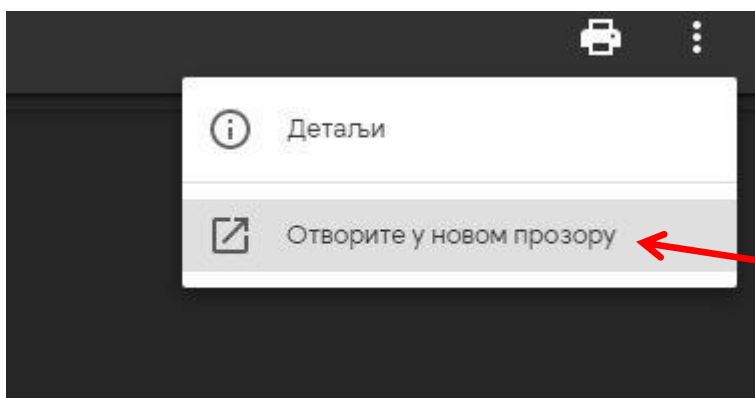


zadatak 3.xls

	A	B	C	D	E	F	G	H	I	J	K	L	M	N
1														
2														
3														
4														
5	Naziv zemlje	Oznaka	Glavni grad	Površina u km2	Broj stanovnika	Broj stanovnika po km2	Dopunite tabelu podacima za SVE susedne države R. Srbije							
6	Grčka	EL	Atina	131.967	10.992.889		Izračunati prosečnu gustinu stanovništva u zemljama susedima R.Srbij							
7	Bugarska	BG	Sofija	111.002	7.245.677		Izračunate podatke prikazati linijskim dijagramom.							
8														
9														
10														
11														
12														
13														
14														
15														
16														
17														
18														
19														
20														

Task selection overlay:

- zadatak 3.xls Excel
- zadatak 5.xls Excel



Детаљи

Отворите у новом прозору

11. Kliknemo na TRI TAČKE i izaberemo opciju Otvorite u novom prozoru

12. U NOVOM prozoru opet kliknemo na TRI TAČKE i izaberemo opciju Preuzmi da bi fajl snimili na svoj računar i uradili ono što se traži . Kad uradite zadatak, fajl vraćate nastavniku (vidi ispod slike)

Ес_VhA9jH3co5kst/view

Отворите помоћу Google табе...

roj stanovnika po km2

Dopuniti tabelu podacima za SVE susedne države R. Srbije

Izračunati prosečnu gustinu stanovništva u zemljama susedima R.Srbij

Izračunate podatke prikazati linijskim dijagramom.

Дели

Додај звездицу

Преименуј

Пронађи

Детаљи

Преузми

Управљај обавештењима о коментарима

Пошаљи повратне информације

Угради ставку...

Пријавите злоупотребу

Kako da vratim urađen fajl nazad u učionicu?

примери за вежбу

Прва недеља Вежбање операција са ћели...

Рок: 29. мар

Постављено је 00:27 (Измењено 00:29) Додељено

Потребно је да произвољно одаберете 2 од 5 понуђена задатка и доставите их урађене у дефинисаном року

zadatak 2.xls
Excel

zadatak 3.xls
Excel

zadatak 4.xls
Excel

zadatak 5.xls
Excel

zadatak1.xls
Excel


Прикажи задатак

13. Kad si uradio/la zadatak na svom računaru, u Google učionici otvoriš ponovo primer za vežbu odakle si ga preuzeo i klikneš na **Prikaži zadatak**

14. U novom prozoru biraš opciju Dodaj ili napravi

Рок: 29. мар

Прва недеља Вежбање операција са ћелијама и коришћења операција и функција

 Sinisa Simonovic 00:27 (Измењено 00:29)

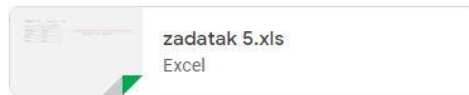
20 поена

Твој рад Додељено

+ Додај или направи

Означи као готово

Потребно је да произвољно одаберете 2 од 5 понуђена задатка и доставите их урађене у дефинисаном року



Приватни коментари



Додајте приватни коментари

Коментари предмета



Твој рад

Додељено

+ Додај или направи


 Google диск

 Линк

 Датотека

Направи ново

 Документи

 Презентације

 Табеле

 Цртежи

15. U novom prozoru biraš opciju Datoteka

PAŽNJA !!!

Za one koji rade preko telefona (AKO IM JE LAKŠE !...) mogu ovde sami da naprave sličan primer kao što je u učionici i pošalju ga. Vrednovaće se na isti način kao i primeri iz učionice.

Уметните датотеке са Google диска

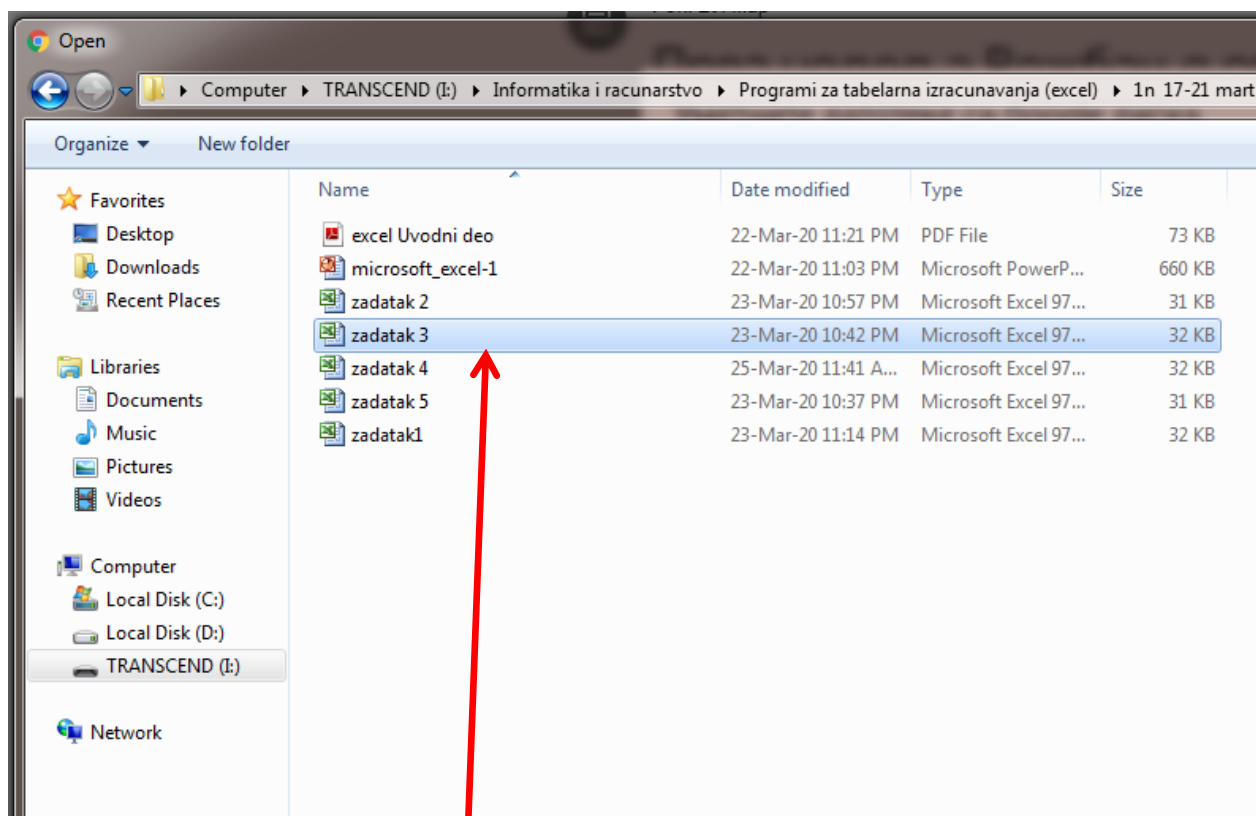
Недавно **Отпремање** Мој диск Са звездицом

16. Ovde klikneš na dugme

Овде превуците датотеке

— или —

Изабери датотеке са уређаја



17. Nađeš fajl koji si radio na svom računaru , "staneš" na njega i klikneš na dugme Open koje je dole desno ali se ne vidi jer je nastavnik isekao sliku ... 😊

Ovde negde bi trebalo da bude... još malo desno dole

Open

Уметните датотеке са Google диска

Недавно

Отпремање

Мој диск

Са звездицом

 zadatak 3.xls 31.5K

Додајте још датотека

Отпреми

Откажи

18. U novom prozoru
se vidi tvoj fajl
Triba samo da klikneš
na
OTPREMI
i gotovoooo